

Felpa Milwaukee



Felpa 60% cotone - 40% poliestere

- Spalle, fianchi, avambracci e parte superiore della schiena in tessuto interlook accoppiato elasticizzato
- Collo a lupetto
- Nastro di rinforzo interno collo giallo fluo e tessuto appendiabili
- Zip corta
- Cerniere nastrate YKK
- Una tasca con zip giallo fluo sul petto
- Due tasche con zip
- Triplo portapenna sul braccio
- Piping giallo fluo sulle spalle e sulla schiena
- Polsini e fondo maglia in costina elasticizzata
- Cuciture ribattute
- No label

S - M - L - XL - XXL - 3XL - 4XL

Colori e codici articolo:

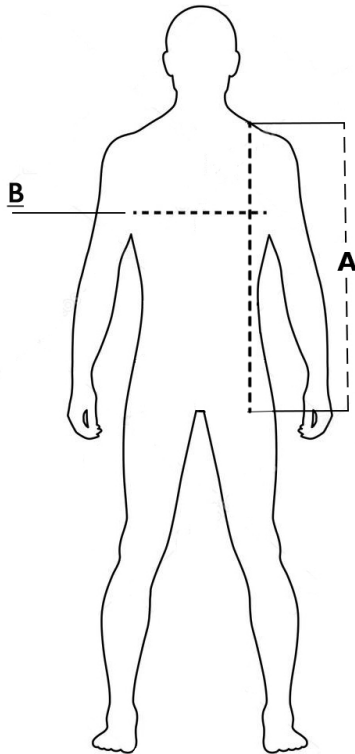
997550 NAVY

997551 GREY




997552 BLACK

Tabella misure

Taglie / Sizes (+/- 5%)	A lunghezza / front lenght	B torace / chest
S	69	55
M	71	57
L	73	59
XL	75	61
XXL	77	63
3XL	79	65
4XL	81	67



Descrizione tecnica

	Composizione / Fabric Composit	 g/m ²
Tessuto esterno/Shell	60% cotone - 40% poliestere	280
Imballo/Packages	 20 pcs	
Istruzioni di Lavaggio / Care Label		

Rapporto di Prova

Effettuato da Ritex divisione Ecochem spa N. 23RT00592 del 08.03.23